

Az. 57.04.17

Paderborn, 20.08.2021

## **Streckenplanung Großraum- und Schwertransporte (GST) in privater Begleitung**

### **BAB 33 - AS Etteln - L818 - zum Windpark Etteln (Borchen)**

# **Strecke 129**

## **Fahrauflage Brücke**

### **Allgemeines:**

Die Strecke beginnt nach dem Verlassen der BAB33 an der Anschlussstelle Etteln auf der L818.

Aus Richtung Norden kommend, kreuzt der GST dabei die BAB 33 mittels einer Überführung. Für das Befahren des Brückenbauwerkes gilt eine Fahrauflage.

Der Transport folgt der L818 wenige hundert Meter in nordöstliche Richtung bis zur linksseitig gelegenen Einfahrt in den Windpark Etteln.

### **Bauliche Gegebenheiten:**

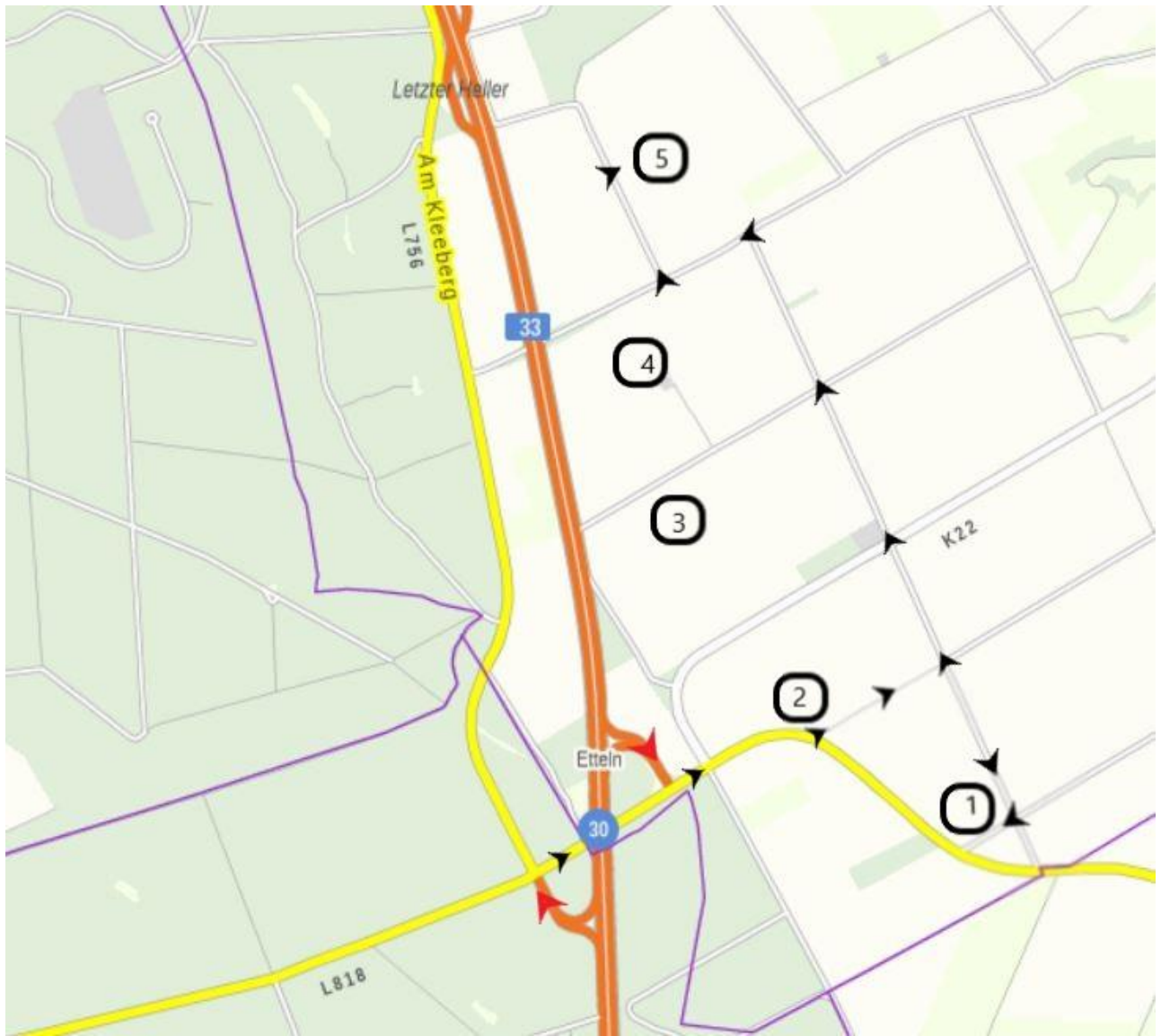
Die L818 ist eine Landstraße außerhalb geschlossener Ortschaften mit unterschiedlichen Straßenbreiten (Mindeststraßenbreite von 5,80 Metern).

Die zulässige Höchstgeschwindigkeit beträgt auch im Bereich der Abfahrten / Kreuzungen und Einmündungen der Strecke 129 100 km/h, im Bereich der Zufahrt zum Windpark nach Reduzierung auf 70 km/h, dann 50 km/h.

Die L818 ist den einmündenden und kreuzenden Straßen durch Verkehrszeichen übergeordnet, im Verlauf ohne Lichtzeichenanlagen.

Die L818 verfügt nicht über nutzbare, befestigte Seitenstreifen.

**Der Kartenausschnitt zeigt den beschriebenen Streckenverlauf der Strecke 129 mit schwarzen Markierungen.**



## Streckenhinweise für Strecke 129:

### **BAB33 - AS Etteln in FR AK Wünnenberg - Haaren (Fahrauflage Brücke)**

GST verlässt BAB und biegt rechts ab auf die L818 in Richtung Henglar



### **Alternativ:**

### **BAB33 - AS Etteln in FR Bielefeld**

GST verlässt die BAB und biegt links ab auf die L818 in Richtung Henglar



**L818 - Abschnitt 7 - Höhe ca. KM 0,27**  
GST biegt links ab in den Windpark Etteln



---

# Behördliche Vorgaben für die private Begleitung von Großraum- und Schwertransporten (GST)

## Strecke 129

---

### **Begleitkonzept:**

Vorne: Bfz 1, Bfz 2, Bfz 3 (Klasse BF 4)  
Hinten: Bfz 4 (Klasse BF 3 oder höher)

### **Handlungsanweisungen für Fahrzeugführer Bfz 1 - 4**

**Auf der Strecke gelten die Maßnahmen der Regelpläne B1 und B2,  
sowie zusätzliche, folgende Anordnungen:**

**Zeichensetzung der Bfz gemäß WVZ-Anlagen für Bfz 3 / Bfz 3 plus / Bfz 4.**

Abweichend vom Regelplan B1 kann das dem GST nachfolgende **Bfz 4** anstelle des Zeichens 250 das wirkungsgleiche Zeichen 276 mit dem Hinweis „Schwertransport“ schalten.

### **Zusatzanordnungen:**

- Für das **Befahren der BAB-Überführung (Brücke) gelten die vorgeschlagenen Streckenauflagen von Straßen NRW.**
- Nach dem Passieren der BAB-Brücke **wartet der GST hinter dem Brückenbauwerk in Höhe der Linksabbiegespur zur BAB** auf der L818 am rechten Fahrbahnrand, damit die Bfz 1 - 3 ihre Sperrpunkte für das Abfahren in den Windpark einnehmen können. (*Gilt nur, wenn der GST aus Richtung Norden kommend auf die L818 auffährt. Siehe **Skizze 2** der Anlage.*)
- Für eine **Lastfahrt zurück** zur Auffahrt BAB33 AS Etteln in Richtung AK Bad Wünnenberg Haaren über die BAB - Brücke gilt ebenfalls die **Fahraufgabe**. (Siehe dazu Skizze 5)
- Der **Abschnitt 7 der L818** (Abzweig K22 - Etteln bis Einfahrt WP) kann aufgrund der Straßenbreite nur unter **Ausschluss des Gegenverkehrs** befahren werden.
- **Nach Verlassen der L818** ist bei Lastfahrten auf den Feldwegen im Windpark bis zum Zielort **vor und hinter dem GST je ein Bfz einzusetzen** (Zeichensetzung vorne)

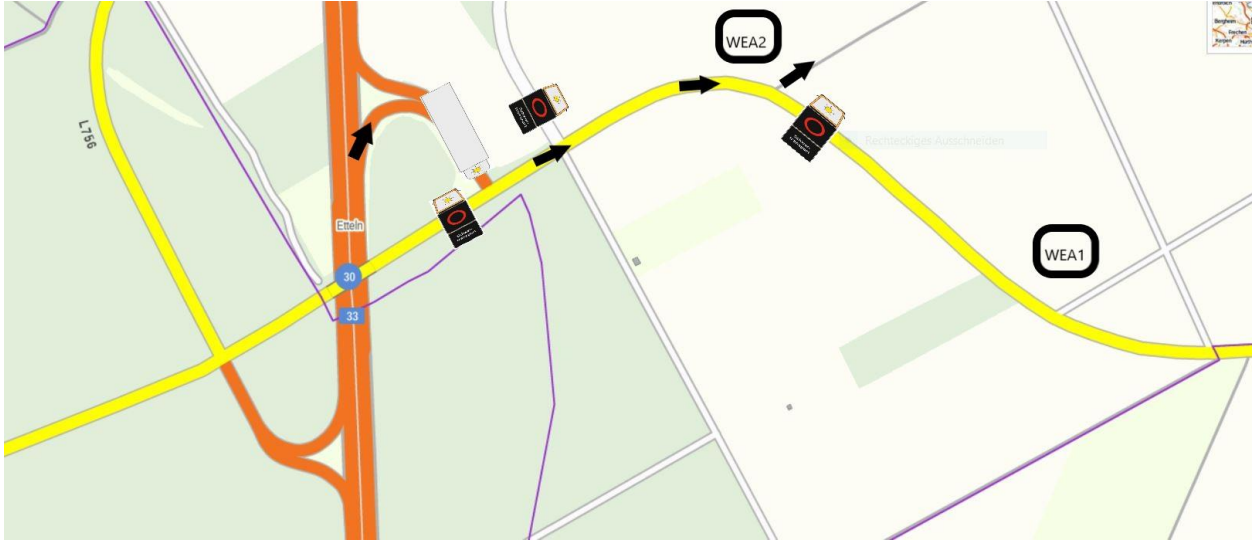
Z101 mit dem Hinweis Schwertransport.) **Abweichende Regelungen siehe Skizzen 3 und 4 der Anlage.**

Graphische Darstellung der Maßnahmen siehe nachfolgende Anlage:

## Anlage: Maßnahmen für Strecke 129 in Fahrtrichtung:

### 1. BAB33 - AS Etteln - in FR Bielefeld

GST biegt links auf die L818 ab (Ausschluss von Gegenverkehr)

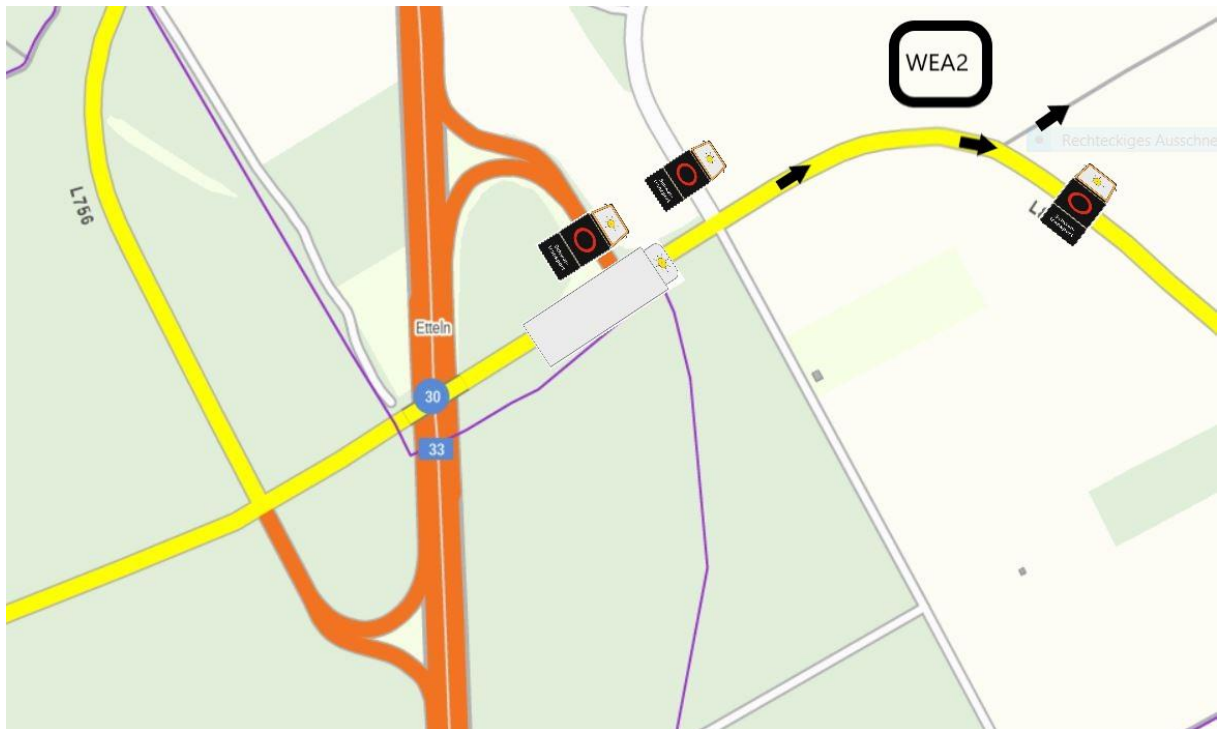


### **ALTERNATIV** BAB 33 - AS Etteln - in FR AK Bad Wünnenberg - Haaren

GST biegt rechts auf die L818 ab - **FAHRAUFLAGE** Brücke



2. **dann L818 - Einfahrt Windpark Etteln (gilt nur bei Abfahrt BAB in FR Bad Wün.)**  
GST biegt links in den WP ab (**Ausschluss von Gegenverkehr**).



3. **Feldweg - Kreuzung K22 (Nur bei Lastfahrten)**  
GST folgt dem Feldweg in Ri. Norden





**4. Windpark - Kahlenbuschweg (Nur bei Lastfahrten)**



**5. L818 - AS Etteln - Brückenüberführung über BAB33 in FR Böddecken  
(Fahrauflage nur bei LASTFAHRT)**

